

คู่มือการใช้งานระบบเช่าพื้นที่

หอศิลปวัฒนธรรม มหาวิทยาลัยเชียงใหม่



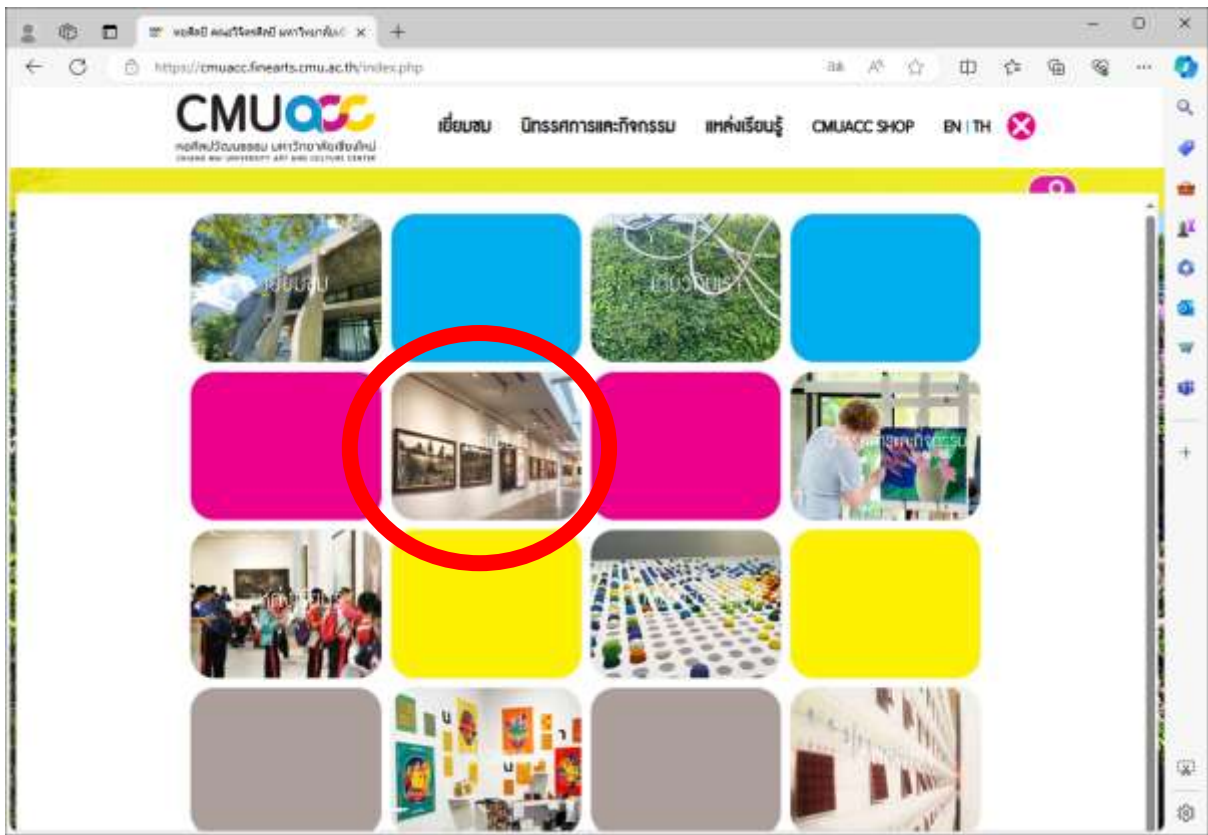
1. ผู้ใช้บริการสามารถเข้าใช้งานงานระบบเช่าพื้นที่ หอศิลป์วัฒนธรรม มหาวิทยาลัยเชียงใหม่ ได้ที่เว็บไซต์ <https://cmuacc.finearts.cmu.ac.th/> หรือผ่านทางเว็บไซต์คณะวิจิตรศิลป์ มหาวิทยาลัยเชียงใหม่ <https://www.finearts.cmu.ac.th/> หน่วยงานย่อย หอศิลป์วัฒนธรรม มหาวิทยาลัยเชียงใหม่



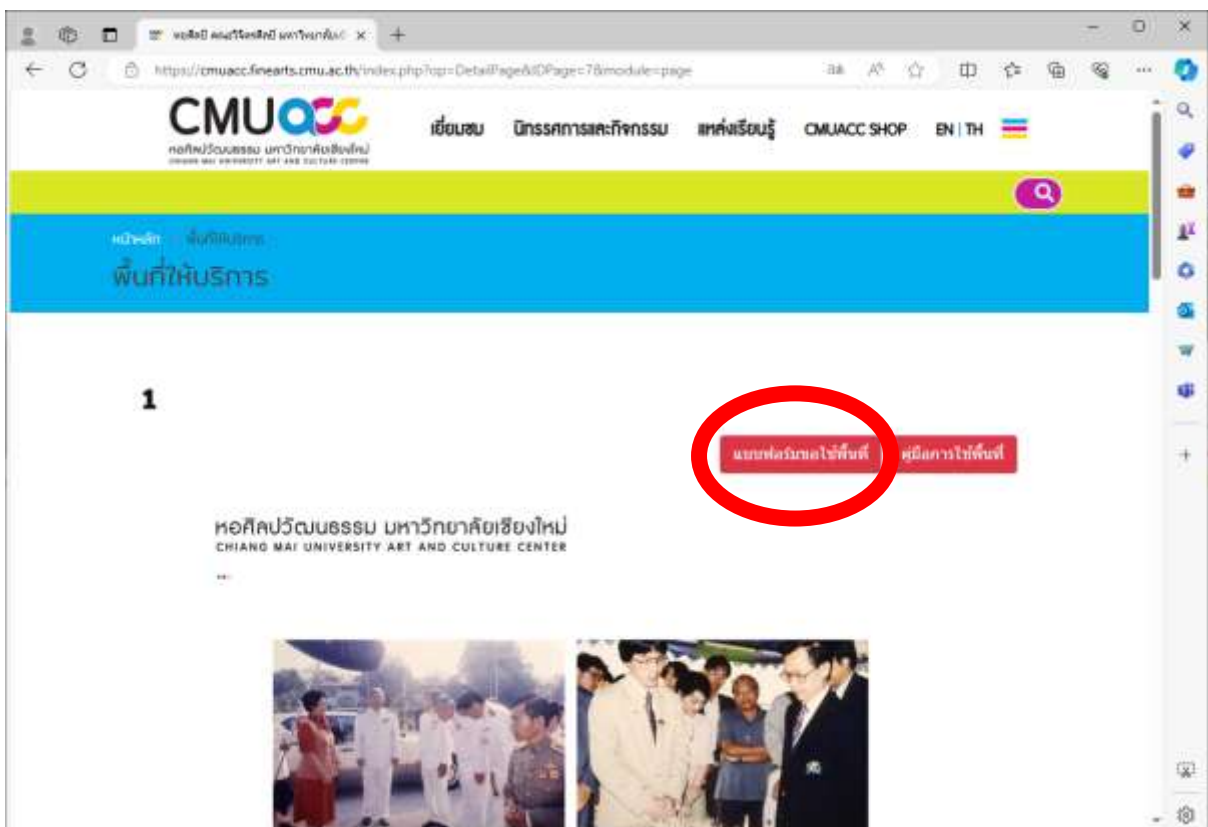
2. ให้ผู้บริการคลิกเลือกที่ไอคอน 



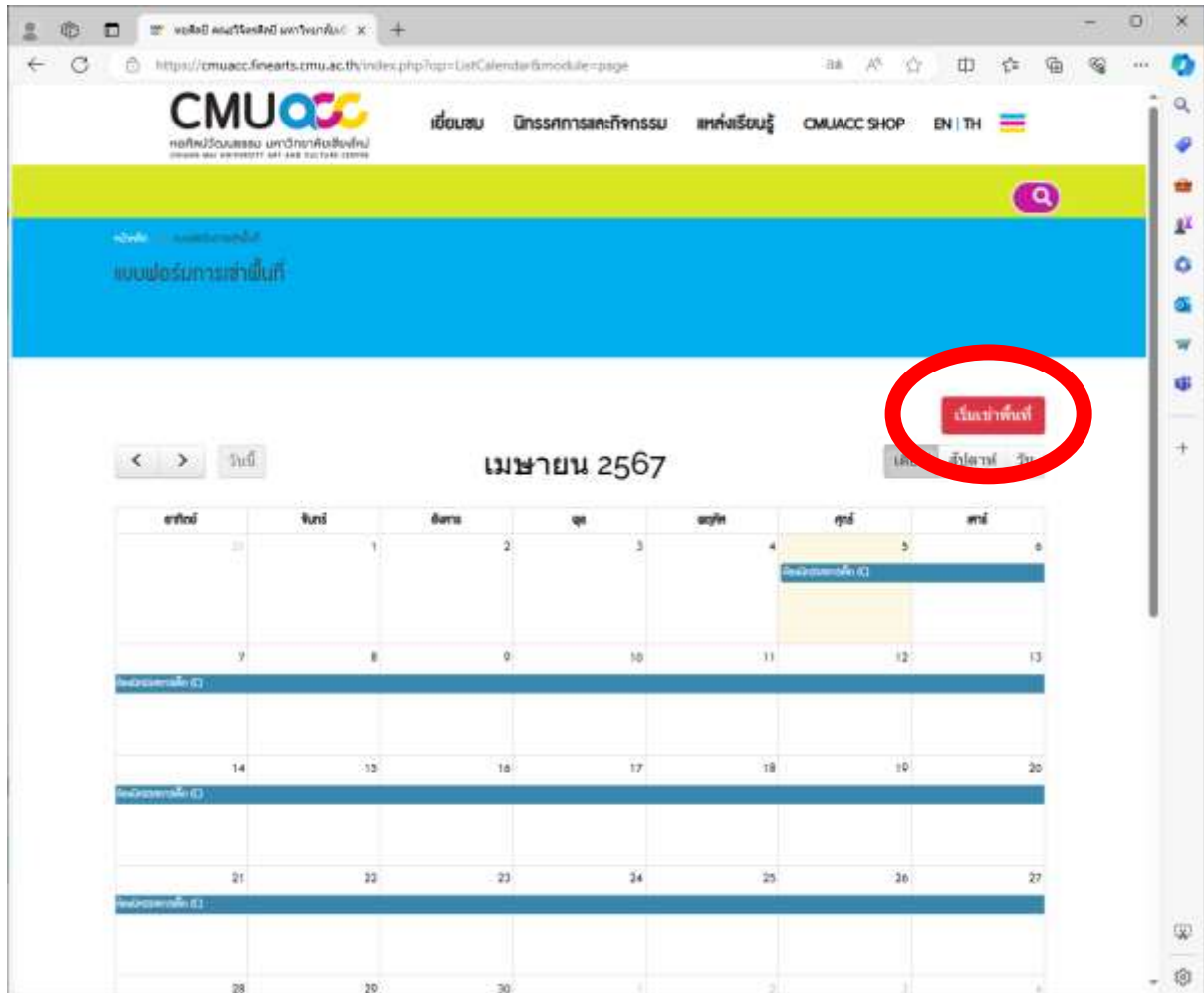
3. ผู้ใช้บริการคลิกเลือกที่ให้บริการที่เมนู **เช่าพื้นที่** (วงกลมสีแดง)



4. ผู้ใช้บริการคลิกเลือกที่หัวข้อ **แบบฟอร์มขอใช้พื้นที่** (วงกลมสีแดง)



5. ผู้ใช้บริการจะพบกับปฏิทินการใช้พื้นที่หอศิลป์วัฒนธรรม ซึ่งจะแสดงข้อมูลการจองเข้าใช้งานพื้นที่ในขณะนั้น
6. ผู้ใช้บริการประสงค์เข้าใช้พื้นที่หัวข้อ **เริ่มเช่าพื้นที่** (วงกลมสีแดง)



7. ผู้ใช้บริการจะพบกับ แบบคำขอใช้พื้นที่หอศิลป์วัฒนธรรม มหาวิทยาลัยเชียงใหม่ โดยผู้บริการต้องกรอกข้อมูลในแบบฟอร์มให้ถูกต้องครบถ้วน และคลิกที่ปุ่ม Forward เพื่อไปยังหน้าถัดไป

The screenshot shows a web browser window with the URL <https://cmuacc.finearts.cmu.ac.th/index.php?op=AddRateNewModule>. The page header features the CMU logo and navigation links: 'เชื่อมขม', 'นิทรรศการและกิจกรรม', 'แหล่งเรียนรู้', 'CMUACC SHOP', and 'BN | TH'. Below the header is a search bar and a blue banner with the text 'แบบฟอร์มการเช่าพื้นที่'. The main content area is titled 'แบบคำขอใช้พื้นที่หอศิลป์วัฒนธรรม มหาวิทยาลัยเชียงใหม่' and contains a form with the instruction 'Please fill with your details'. The form fields are: 'ชื่อนามจริง' (First Name), 'โทรศัพท์' (Phone), 'นามสกุล' (Surname), 'Email', 'ประเภทกิจกรรม/นิทรรศการ/เวิร์กช็อป' (Activity/Exhibition/Workshop Type), 'เบอร์จดจำพื้นที่' (Room Number), 'หมายเลขอาคาร' (Building Number), 'ชื่อนามจริง' (First Name), 'ชื่อผู้มอบอำนาจ' (Authorized Person Name), 'นามสกุลผู้มอบอำนาจ' (Authorized Person Surname), 'ที่อยู่' (Address), 'เบอร์จดจำพื้นที่' (Room Number), 'ชื่อหน่วยงาน/กิจกรรมชื่อ' (Organization/Activity Name), and 'โทรศัพท์ผู้มอบอำนาจ' (Authorized Person Phone). A 'forward' button is located at the bottom right of the form.

8. ผู้ใช้บริการต้องเลือกใช้พื้นที่หอศิลป์วัฒนธรรม

The screenshot shows the same web browser window as above. The main content area is titled 'โครงการเช่าพื้นที่หอศิลป์วัฒนธรรมเชียงใหม่' and contains a list of gallery options with checkboxes: 'ห้องนิทรรศการชั้น 1 ด้านหน้า (A)', 'ห้องนิทรรศการชั้น 1 ด้านหลัง (B)', 'ห้องนิทรรศการชั้น 1C', 'ห้องนิทรรศการชั้น 2B', 'ลานชมงาน ชั้นใต้ดินหอศิลป์ฯ (F)', 'ลานชมงานที่จอดรถ', and 'โถงทาง (E)'. At the bottom of the form are 'Backward' and 'Forward' buttons.

9. ผู้ใช้บริการต้องกรอกข้อมูลการใช้จ่ายที่ให้ครบถ้วน และคลิกที่ปุ่ม Forward เพื่อไปยังหน้าถัดไป

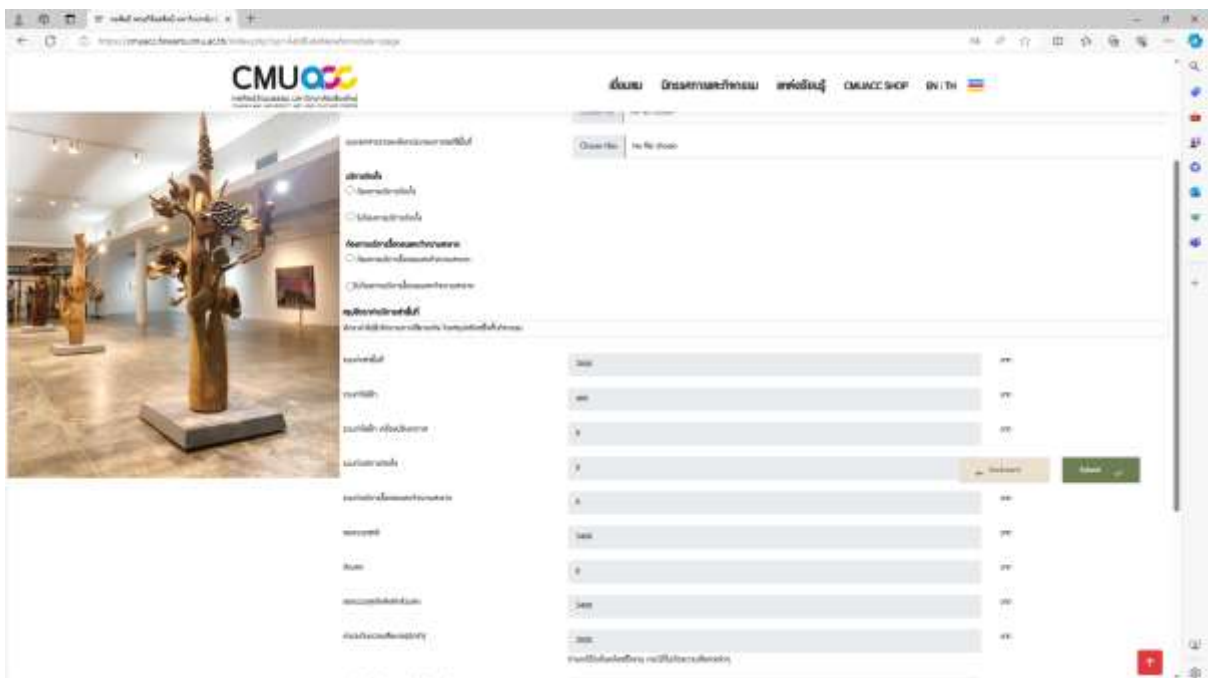
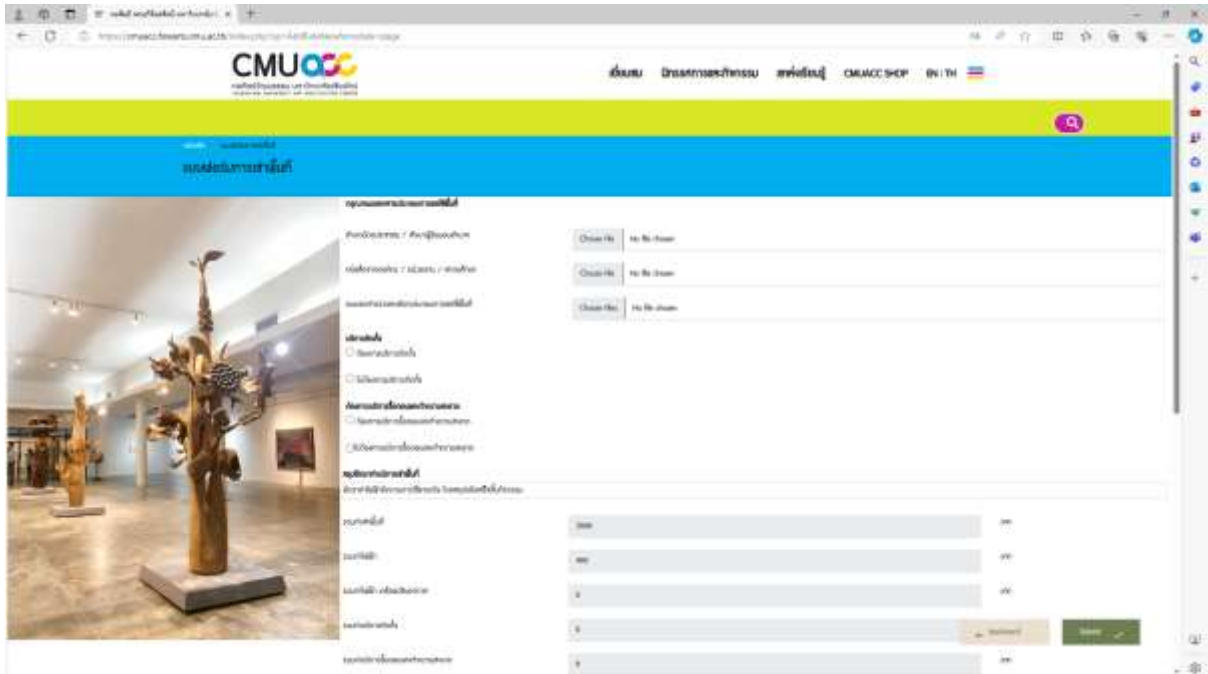
The screenshot shows a web browser window displaying a form on the CMUACC website. The URL is <https://cmuacc.finearts.cmu.ac.th/index.php?op=AddRateNewModule-page>. The page header includes the CMUACC logo and navigation links: 'เขียนชม', 'บริการและการกิจกรรม', 'แหล่งเรียนรู้', 'CMUACC SHOP', and 'BN | TH'. The main content area is titled 'รายละเอียดค่าใช้จ่ายบริการเสริม' (Additional Service Fee Details). It features a sidebar image of an art gallery and a main form with the following sections:

- ค่าธรรมเนียม (A)** (Fee (A)) - checked:
 - กำหนดการออกใบเสร็จ (Invoice Issuance Schedule):
 - วันที่ (Date): mm/dd/yyyy
 - ถึง (To): mm/dd/yyyy
 - กำหนดการโอนเงิน / ค่ามัดจำ (Payment Schedule / Deposit):
 - ถึงวันที่ (Due Date): mm/dd/yyyy
 - ถึง (To): mm/dd/yyyy
 - กำหนดเปิดบริการ (Service Start Date):
 - ถึงวันที่ (Due Date): mm/dd/yyyy
 - ถึง (To): mm/dd/yyyy
 - กำหนดการปล่อย (Release Schedule):
 - ถึงวันที่ (Due Date): mm/dd/yyyy
 - ถึง (To): mm/dd/yyyy
- ปุ่ม: Backward (grey), Forward (green)
- ปุ่ม: ชำระเงิน (ชำระเงินเพิ่มเติม) (Pay (Additional Payment))
- Footer checkboxes:
 - ค่าบริการเสริม (B)
 - ค่าบริการเสริม (C)
 - ค่าบริการเสริม (D)
 - หมายเหตุ: วิชา/โครงการ/สาขา (M)

10. ผู้ใช้บริการต้องเตรียมและแนบไฟล์เอกสารเพิ่มเติม ดังนี้

- 1) สำเนาบัตรประชาชน / สำเนาผู้รับมอบอำนาจ
- 2) หนังสือจากองค์กร / หน่วยงาน / สถานศึกษา
- 3) แนบเอกสารรายละเอียดประกอบการขอใช้พื้นที่

พร้อมเลือกรายละเอียดบริการต่าง โดยระบบแจ้งค่าใช้จ่ายในการเช่าใช้พื้นที่ให้ผู้ใช้บริการทราบ โดยเมื่อผู้บริการตรวจสอบความถูกต้องแล้ว คลิกที่ปุ่ม Forward



11. ระบบเช่าพื้นที่ หอศิลป์วัฒนธรรม มหาวิทยาลัยเชียงใหม่ จะแจ้งข้อมูลให้ผู้ซื้อใช้บริการทราบว่า ได้รับข้อมูลการเช่าพื้นที่แล้ว โดยหอศิลป์วัฒนธรรมจะดำเนินการติดต่อกลับต่อไป

